



**RENAULT**  
Passion for life

# Renault TWINGO

Τεχνικά Χαρακτηριστικά και Εξοπλισμός



# Χρωματολόγιο

Λευκό Crystal (OV QNJ)



Μπλε Dragee (OV RPP)



Κίτρινο Mango (OV EQD)



OV: Μη μεταλλικό χρώμα

TE: Μεταλλικό χρώμα

\*: Μεταλλικό χρώμα ειδικής επεξεργασίας

Γκρι Cosmic (TE KPE)



Μαύρο Etoile (TE GNE)



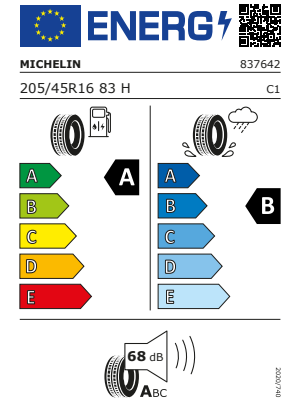
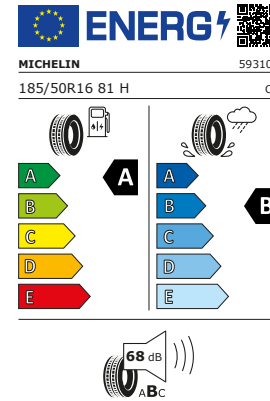
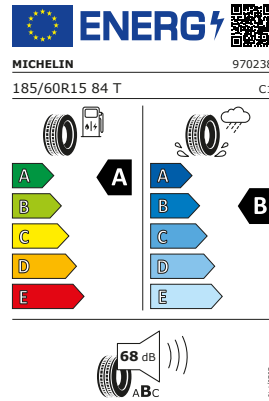
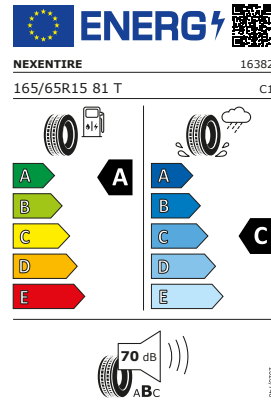
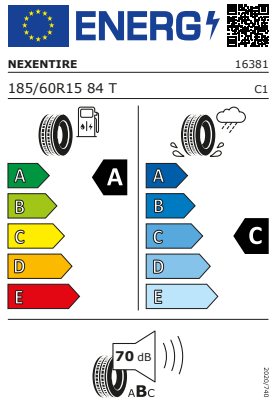
Λευκό Quartz (TE QNY)\*



Κόκκινο Flamme (TE NNP)\*



# Ενεργειακή σήμανση και τεχνικές προδιαγραφές ελαστικών



## ΚΑΤ' ΕΞΟΥΣΙΟΔΟΤΗΣΗ ΚΑΝΟΝΙΣΜΟΣ (ΕΕ) 2020/740

Επωνυμία ή εμπορικό σήμα του προμηθευτή	Nexentire	Nexentire	Michelin	Michelin	Michelin
Εμπορική ονομασία ή διακριτικό σήμα	N'blue HD Plus	N'blue HD Plus	Primacy 4 S1	Primacy 4 E	Primacy 4 E
Αναγνωριστικό τύπου του ελαστικού	16381	16382	970238	593109	837642
Κωδικός διαστάσεων ελαστικού	185/60 R15	165/65 R15	185/60 R15	185/50 R16	205/45 R16
Δείκτης ικανότητας φόρτισης	84	81	84	81	83
Σύμβολο κατηγορίας ταχύτητας	T	T	T	H	H
Κατηγορία εξοικονόμησης καυσίμου	A	A	A	A	A
Κατηγορία πρόσφυσης σε υγρό οδόστρωμα	C	C	B	B	B
Κατηγορία εξωτερικού θορύβου κύλισης	B	B	B	B	A
Τιμή εξωτερικού θορύβου κύλισης	70 dB	70 dB	68 dB	68 dB	68 dB
Ελαστικό χιονιού για έντονη χιονόπτωση	Όχι	Όχι	Όχι	Όχι	Όχι
Ελαστικό πάγου	Όχι	Όχι	Όχι	Όχι	Όχι
Ημερομηνία έναρξης παραγωγής	17/21	17/21	38/17	04/19	04/19
Ημερομηνία λήξης παραγωγής	-	-	-	-	-
Έκδοση φορτίου	SL	SL	-	-	-

Συμπληρωματικές πληροφορίες

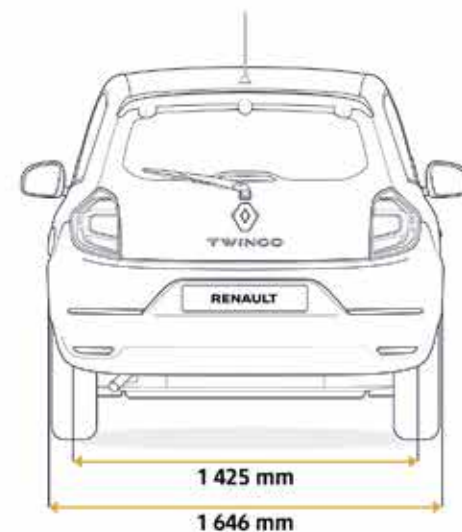
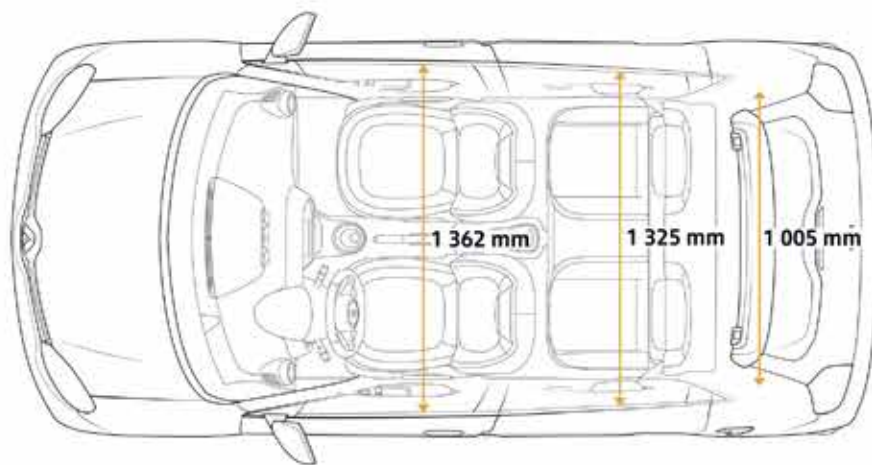
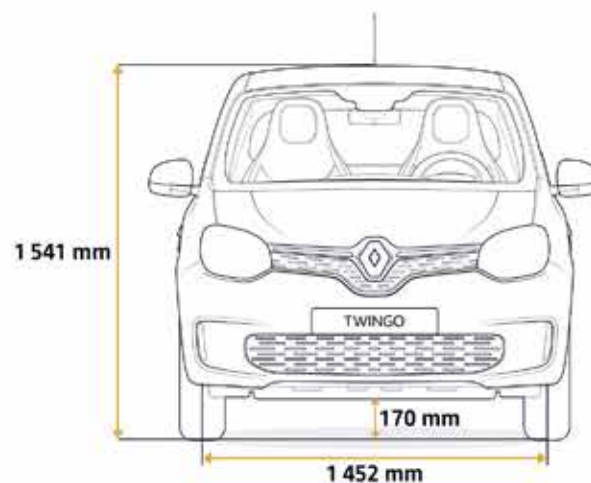
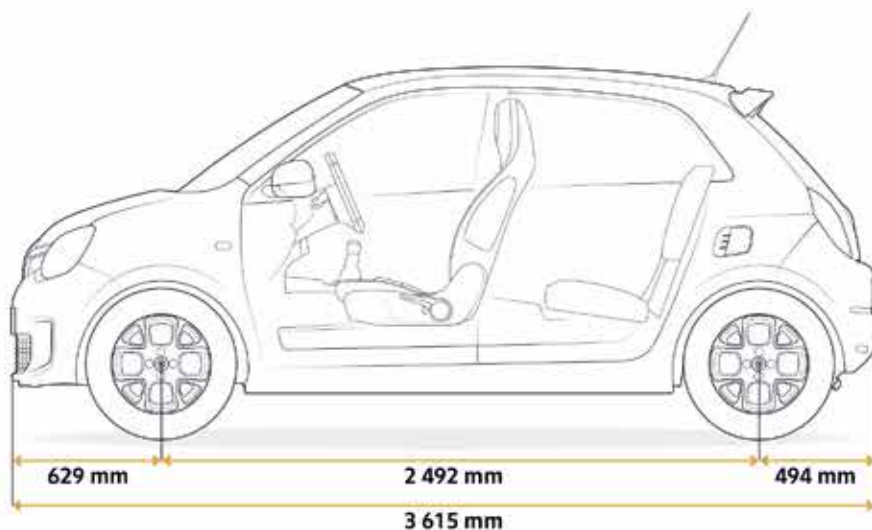
185/60 R15 84T TL Primacy 4 Selfseal S1 MI

185/50 R16 81H TL Primacy 4 E MI

205/45 R16 83H TL Primacy 4 E MI



## Διαστάσεις (mm)



### ΧΩΡΗΤΙΚΟΤΗΤΑ ΠΟΡΤΜΠΑΓΚΑΣ

Χωρητικότητα πορτμπαγκάζ (min/max): 188/219 dm<sup>3</sup> (210/240 lt)

Μέγιστη χωρητικότητα πορτμπαγκάζ, με αναδίπλωση πίσω καθισμάτων (μέχρι την οροφή): 980 dm<sup>3</sup>

### ΜΗΚΟΣ ΧΩΡΟΥ ΦΟΡΤΩΣΗΣ

Μέγιστο μήκος χώρου φόρτωσης, πίσω από τα καθίσματα: 636mm

Μέγιστο μήκος χώρου φόρτωσης (από την πόρτα του πορτμπαγκάζ, με αναδίπλωση πίσω καθισμάτων): 1.336mm

Μήκος χώρου φόρτωσης μέχρι το ταμπλό (αναδιπλωμένη πλάτη καθισματος συνοδηγού): 2.315mm

# Τεχνικά Χαρακτηριστικά

	SCe 65
<b>ΚΙΝΗΤΗΡΑΣ</b>	
Καύσιμο	Βενζίνη
Προδιαγραφές εκπομπών ρύπων	Euro6 D-Full
Πρωτόκολλο έγκρισης τύπου	WLTP
Σύστημα αντρρυπαντικής τεχνολογίας	Καταλύτης+GPF
Διάμετρος x Διαδρομή (mm)	71 x 84,1
Τροφοδοσία αέρα/τύπος ψεκασμού	Ατμοσφαιρικός/Σύστημα έμμεσου ψεκασμού πολλαπλών σημείων
Κυβισμός (cm <sup>3</sup> )	998
Αριθμός κυλίνδρων/βαλβίδων	3/12
Μέγιστη ισχύς kW (hp)/σ.α.λ.	48 (65)/5.300
Μέγιστη ροπή Nm/σ.α.λ.	95/4.000
Σύστημα Stop & Start	Ναι
Χρονισμός	Καδένα
<b>ΚΙΒΩΤΙΟ ΤΑΧΥΤΗΤΩΝ</b>	
Τύπος-αριθμ. σχέσεων	Μηχανικό/5
<b>ΣΥΣΤΗΜΑ ΔΙΕΥΘΥΝΣΗΣ</b>	
Τύπος συστήματος	Με ηλεκτρική υποβοήθηση
Έμπρός άξονας	Τύπου McPherson
Πίσω άξονας	Τύπου De Dion
Διάμετρος κύκλου στροφής μεταξύ πεζοδρομίων (m)	8,75
Στροφές τιμονιού από τέρμα σε τέρμα	3,93
<b>ΣΥΣΤΗΜΑ ΠΕΔΗΣΗΣ</b>	
Έμπρός	Δίσκοι 259x12
Πίσω	Ταμπούρα 8"
Σύστημα υποβοήθησης φρεναρίσματος σε κατάσταση ανάγκης	Ναι
Σύστημα ελέγχου σταθερότητας-ESC	Ναι
<b>ΕΠΙΔΟΣΕΙΣ</b>	
Μέγιστη ταχύτητα (km/h)	158
Επιτάχυνση 0-100 km/h (s)	15,1
Ενδιάμεσες επιταχύνσεις: 80-120 km/h (s) (4η/5η)	15,9/23,3
400m από στάση (s)	19,8
1000m από στάση (s)	37,2
<b>ΚΑΤΑΝΑΛΩΣΗ ΚΑΙ ΕΚΠΟΜΠΕΣ ΡΥΠΩΝ</b> <sup>(1)</sup> (ΕΥΡΩΠΑΪΚΟΣ ΚΑΝΟΝΙΣΜΟΣ 2018/1832 ΕΕ)	
Πρωτόκολλο έγκρισης τύπου	WLTP
CO <sub>2</sub> (g/km)	116-121
Χαμηλή φάση (l/100km)	6,2-6,8
Μεσαία φάση (l/100km)	4,6-4,8
Υψηλή φάση (l/100km)	4,4-4,6
Πολύ υψηλή φάση (l/100km)	5,6-5,8
Μικτή φάση (l/100km)	5,1-5,3
<b>ΧΩΡΗΤΙΚΟΤΗΤΑ ΔΟΧΕΙΟΥ ΚΑΥΣΙΜΟΥ</b>	
Ρεζερβουάρ καυσίμου (lt)	35
<b>ΒΑΡΗ (kg)</b>	
Μέγιστο βάρος κενού χωρίς προαιρετικό εξοπλισμό (MVODM)	975
Ελάχιστο βάρος κενού χωρίς προαιρετικό εξοπλισμό (MVODM)	909
Ωφέλιμο φορτίο	360
Μέγιστο μικτό βάρος (MMAC)	1.335
Μέγιστο μικτό βάρος εν κινήσει (MTR)	1.335
Μέγιστο επιτρεπόμενο φορτίο στην οροφή	60

(1) Η κατανάλωση καυσίμου όπως και οι εκπομπές CO<sub>2</sub> έχουν πάρει έγκριση σύμφωνα με μια τυποποιημένη και νομοθετημένη μέθοδο που είναι ίδια για όλους τους κατασκευαστές, επιτρέποντας έτσι τη σύγκριση των αυτοκινήτων μεταξύ τους. Η κατανάλωση κατά τη χρήση εξαρτάται από τις συνθήκες χρήσης του αυτοκινήτου, τον εξοπλισμό του και τον τρόπο οδήγησης.

# Βασικός και προαιρετικός εξοπλισμός

	IN-TOUCH	EXCITE	INTENS
<b>ΑΣΦΑΛΕΙΑ</b>			
ABS με υποβοήθηση σε απότομο φρενάρισμα (AFU)	●	●	●
Σύστημα ελέγχου ευστάθειας ESC (ESP) & σύστημα αντισπινιάρματος ASR	●	●	●
Σύστημα αντιστάθμισης ισχυρών πλευρικών ανέμων	●	●	●
Προειδοποίηση Αλλαγής Λωρίδας Κυκλοφορίας (LDW). Συνδυάζεται υποχρεωτικά με Cruise Control	○	-	○
<b>Safety Pack:</b> Cruise Control με Speed Limiter και χειριστήρια στο τιμόνι. Προειδοποίηση Αλλαγής Λωρίδας Κυκλοφορίας (LDW)	-	○	-
Αερόσακοι οδηγού και συνοδηγού (συνοδηγού με δυνατότητα απενεργοποίησης)	●	●	●
Πλευρικοί αερόσακοι κεφαλής-θώρακα, οδηγού και συνοδηγού	●	●	●
Σύστημα ελέγχου πίεσης ελαστικών	●	●	●
Kit επισκευής ελαστικού	●	●	●
<b>ΑΝΕΣΗ</b>			
Air Condition	●	●	●
<b>Pack Comfort:</b> Αυτόματος κλιματισμός. Προβολείς ομίχλης & Αυτόματη λειτουργία φώτων και εμπρός υαλοκαθαριστήρων	-	-	○
Εμπρός ηλεκτρικά παράθυρα (οδηγού με λειτουργία one touch)	●	●	●
Κεντρικό κλειδωμα θυρών με τηλεχειρισμό	●	●	●
USB στην κεντρική κονσόλα	●	●	●
Χειριστήρια στο τιμόνι	●	●	●
Ρυθμιζόμενο καθ' ύψος τιμόνι	●	●	●
<b>ΟΔΗΓΗΣΗ</b>			
Σύστημα υποβοήθησης εκκίνησης σε έδαφος με κλίση (Hill Start Assist)	●	●	●
Cruise Control με Speed Limiter και χειριστήρια στο τιμόνι	○	○	●
Περιοριστής ταχύτητας (Speed Limiter)	●	●	-
Υπολογιστής ταξιδιού	●	●	●
Σύστημα ανάκτησης ενέργειας κατά την επιβράδυνση (Energy Smart Management)	●	●	●
Κάμερα οπισθοπορίας και πίσω αισθητήρες παρκαρίσματος	-	○	●
Πίσω αισθητήρες παρκαρίσματος	-	●	-
<b>ΗΧΟΣΥΣΤΗΜΑ-ΠΟΛΥΜΕΣΑ</b>			
<b>Ηχοσύστημα R &amp; GO.</b> 2 DIN, Bluetooth® Hands-Free, θύρες USB & AUX. Υποδοχή τοποθέτησης Smartphone. Διαθέσιμη εφαρμογή R & GO που περιλαμβάνει: Τηλέφωνο, Multimedia, Πλοήγηση CoPilot και Λειτουργίες Αυτοκινήτου	●	-	-
<b>Core Audio Display 7".</b> Οθόνη αφής 7". Συμβατότητα με Android Auto™* και Apple CarPlay™*. USB & 4 ηχεία.	-	●	●
<b>ΕΞΩΤΕΡΙΚΟΣ ΣΧΕΔΙΑΣΜΟΣ</b>			
Δερμάτινο τιμόνι	-	-	●
Κλειστό ντουλαπάκι συνοδηγού	●	●	●
Εσωτερική επένδυση θυρών σε μαύρο & λευκό χρώμα	●	●	●
Αποθηκευτικός χώρος στις εμπρός θύρες, με δυνατότητα αποθήκευσης φιάλης 1,5lt	●	●	●
<b>Golf Ball:</b> Διακοσμητικά πλαίσια στο ταμπλό, στους εμπρός αεραγωγούς και στο τιμόνι, σε λευκό χρώμα	●	●	-
Ίβουάρ χρώμα σε διακοσμητικό πλαίσιο στο ταμπλό, στους εμπρός αεραγωγούς καθώς και στο τιμόνι	-	-	●
Μαύρο χρώμα σε διακοσμητικό πλαίσιο στο ταμπλό, στους εμπρός αεραγωγούς καθώς και στο τιμόνι	-	○	○
<b>Pack Black:</b> Δερμάτινο τιμόνι. Μαύρο χρώμα σε διακοσμητικό πλαίσιο στο ταμπλό, στους εμπρός αεραγωγούς καθώς και στο τιμόνι	-	○	-
<b>DECO Pack Red:</b> TER/Υφασμάτινη επένδυση καθισμάτων σε χρώμα γκρι σκούρο με διακοσμ. λωρίδα σε κόκκινο χρώμα. Διακοσμητικά πλαίσια στο ταμπλό, στους εμπρός αεραγωγούς και στο τιμόνι, σε κόκκινο χρώμα	-	-	○
<b>DECO Pack Mango:</b> TER/Υφασμάτινη επένδυση καθισμάτων σε χρώμα γκρι σκούρο με διακοσμ. λωρίδα σε κίτρινο χρώμα. Διακοσμητικά πλαίσια στο ταμπλό, στους εμπρός αεραγωγούς και στο τιμόνι, σε κίτρινο χρώμα	-	-	○

Το Android Auto™ είναι κατοχυρωμένο σήμα της Google Inc.

Το Apple CarPlay™ είναι κατοχυρωμένο σήμα της Apple Inc.

\*Ανάλογα με την αγορά κάθε χώρας

	IN-TOUCH	EXCITE	INTENS
<b>ΚΑΘΙΣΜΑΤΑ</b>			
Αναδιπλούμενη πλάτη καθίσματος συνοδηγού	●	●	●
Πλήρως αναδιπλούμενη και διαιρούμενη (50:50) πίσω σειρά καθισμάτων	●	●	●
Υφασμάτινη επένδυση καθισμάτων σε γκρι σκούρο χρώμα με διακοσμ. λωρίδα σε χρώμα γκρι ανοικτό	●	●	-
TEP/Υφασμάτινη επένδυση καθισμάτων σε μαύρο χρώμα με διακοσμ. λωρίδα σε χρώμα γκρι ανοικτό	-	-	●
<b>ΟΡΑΤΟΤΗΤΑ-ΠΡΟΒΟΛΕΙΣ-ΚΑΘΡΕΠΤΕΣ</b>			
Φώτα ημέρας τεχνολογίας LED	●	●	●
Προβολείς ομίχλης	○	-	●
Εξωτερικοί καθρέπτες και χειρολαβές θυρών στο χρώμα του αμαξώματος	●	●	●
Πλαϊνά προστατευτικά σε μαύρο χρώμα	●	●	-
Πλαϊνά προστατευτικά στο χρώμα του αμαξώματος με λωρίδα χρωμίου	-	-	●
<b>Pack Look:</b> Φιμέ πίσω κρύσταλλα & Προβολείς ομίχλης	-	○	-
<b>ΕΞΩΤΕΡΙΚΟΣ ΣΧΕΔΙΑΣΜΟΣ</b>			
<b>Side Cosmic:</b> Διακοσμητικές εξωτερικές γραμμές (λευκές ή μαύρες) ανάλογα με το χρώμα του αμαξώματος	-	○	○
Υφασμάτινη οροφή με ηλεκτρικό μηχανισμό	-	○	○
Τάσια 15" ασημί Μακαο	●	-	-
Τάσια 15" δίχρωμα ασημί/μαύρα Vegas	-	●	-
Ζάντες αλουμινίου 15" Venetian	-	○	●
Ζάντες αλουμινίου 16" Javaquatre/Monega	-	-	○

● = Βασικός εξοπλισμός, ○ = Προαιρετικός εξοπλισμός, - = Δεν διατίθεται



Για περισσότερες εμπειρίες από το Renault TWINGO,  
επισκεφθείτε την ιστοσελίδα [www.renault.gr](http://www.renault.gr)



Αυτή η έκδοση προβλέπεται να είναι απόλυτα ακριβής και ενημερωμένη ως προς το περιεχόμενο και την παρουσίασή της, κατά την ημερομηνία της κυκλοφορίας της. Αυτό το έντυπο έχει καταρτιστεί με βάση τα πρωτότυπα ή πειραματικά μοντέλα. Στα πλαίσια συνεχούς αναβάθμισης των προϊόντων της Renault διατηρεί το δικαίωμα ανά πάσα στιγμή να τροποποιήσει τις προδιαγραφές, τα αυτοκίνητα και τον εξοπλισμό που περιλαμβάνονται και περιγράφονται σε αυτό το έντυπο. Οι τροποποιήσεις αυτές γνωστοποιούνται στους διανομείς της Renault το συντομότερο δυνατό. Ανάλογα με την αγορά στην οποία απευθύνεται το προϊόν, οι εκδόσεις των μοντέλων μπορεί να παρουσιάζουν διαφορές και ορισμένα στοιχεία εξοπλισμού να μην είναι διαθέσιμα (ως βασικός ή προαιρετικός εξοπλισμός ή αξεσουάρ). Παρακαλούμε να συμβουλευτείτε τον διανομέα της επιλογής σας για τις πιο πρόσφατες πληροφορίες. Για τεχνικούς λόγους που αφορούν την εκτύπωση, τα χρώματα και τα υλικά του εσωτερικού χώρου του αυτοκινήτου μπορεί να διαφέρουν από τα πραγματικά. Τα πνευματικά δικαιώματα αποτελούν αποκλειστική ιδιοκτησία της εταιρείας. Απαγορεύεται η αναπαραγωγή της παρούσας έκδοσης, στο σύνολό της ή οποιουδήποτε μέρους της σε οποιαδήποτε μορφή και με οποιονδήποτε τρόπο χωρίς προηγούμενη γραπτή έγκριση της Renault.

3 χρόνια εργοστασιακή εγγύηση + 2 χρόνια δυνατότητα επέκτασης εργοστασιακής εγγύησης ή 100.000 χλμ (όποιο συμβεί πρώτο).