

# RENAULT KANGOO VAN



Τιμοκατάλογος, Εξοπλισμοί και  
Τεχνικά Χαρακτηριστικά



Έκδοση & Κινητήρας	Κωδικός	Καύσιμο	kW (HP)	ΛΤΠΦΔ (Λιανική Τιμή προ Φόρων)	ΤΤ	ΦΠΑ	ΠΛΤ (Προτεινόμενη Λιανική Τιμή)
<b>L1 Blue dCi 95</b>	FG1E1AB 6W S	Πετρέλαιο	70 (95)	€20.820,90	€2.082,09	€4.997,01	€27.900,00
<b>L1 Blue dCi 95 EDC*</b>	FG1E1AB 6WAS	Πετρέλαιο	70 (95)	€22.686,57	€2.268,66	€5.444,78	€30.400,00
<b>L2 Blue dCi 95</b>	FG2E1AB 6W S	Πετρέλαιο	70 (95)	€21.716,42	€2.171,64	€5.211,94	€29.100,00
<b>L2 Blue dCi 115</b>	FG2E1AC 6W S	Πετρέλαιο	85 (115)	€22.313,43	€2.231,34	€5.355,22	€29.900,00
<b>L2 Blue dCi 115 EDC</b>	FG2E1AC 6WAS	Πετρέλαιο	85 (115)	€24.179,10	€2.417,91	€5.802,99	€32.400,00

\*Μέχρι εξαντλήσεως αποθεμάτων

Η GA Hellas SA, διατηρεί το δικαίωμα να κάνει οποιοσδήποτε αλλαγές στις πληροφορίες που παρέχονται στον τιμοκατάλογο. Όλες οι αναγραφόμενες τιμές είναι μη δεσμευτικές συνιστώμενες τιμές. Ορισμένοι συνδυασμοί πακέτων εξοπλισμού ή προωθητικών ενεργειών ενδέχεται να προκαλέσουν αποκλίσεις στον υπολογισμό της τελικής τιμής. Ο τιμοκατάλογος ισχύει μέχρι ακύρωσης τιμών ή έκδοσης νέου τιμοκαταλόγου. Λεπτομερείς πληροφορίες για τις τιμές μπορούν να ληφθούν από το Δίκτυο Εξουσιοδοτημένων Διανομέων της Renault.

Όλα τα Renault Kangoo Van, καλύπτονται με εργοστασιακή εγγύηση 5 ετών ή 100.000 χλμ. (όποιο επέλθει πρώτο) και 5 χρόνια οδική βοήθεια.

GA Hellas SA, Διεύθυνση Marketing

# Kangoo Van L1, L2

Βασικός εξοπλισμός έκδοσης

## Ασφάλεια

Σύστημα υποβοήθησης πέδησης έκτακτης ανάγκης (BAS)

Αυτόματο σύστημα πέδησης έκτακτης ανάγκης με ανίχνευση πεζών & δίκυκλων μέρα/νύχτα (AEB)

Προετοιμασία για εγκατάσταση αλκοτέστ

Πίσω αισθητήρες παρκαρίσματος

Αερόσακος οδηγού & συνοδηγού, μετωπικού, πλευρικοί και οροφής (τύπου κουρτίνας)

Σύστημα προειδοποίησης αλλαγής λωρίδας (LDW) & υποβοήθησης διατήρησης λωρίδας κυκλοφορίας (e-LKA)

Σύστημα διατήρησης σταθερής ταχύτητας με ρυθμιζόμενο περιοριστή ταχύτητας (Cruise Control & Speed Limiter) με χειριστήρια στο τιμόνι

Ηλεκτρονικός έλεγχος ευστάθειας (ESC) & υποβοήθησης εκκίνησης σε οδόστρωμα με κλίση (HSA)

Προειδοποίηση ζώνης ασφαλείας οδηγού και συνοδηγού

Σύστημα παρακολούθησης απώλειας πίεσης ελαστικών (TPMS)

Σύστημα κλήσεων έκτακτης ανάγκης (e-call)

Δυνατότητα απενεργοποίησης αερόσακου συνοδηγού

Σύστημα ανίχνευσης απόσπασης προσοχής οδηγού (DAA)

Σύστημα αναγνώρισης πινακίδων οδικής κυκλοφορίας

Κεντρικό κλειδί με τηλεχειρισμό 2 ζωνών, αυτόματο κλειδί θυρών στην εκκίνηση

Κλειδί με 3 κουμπιά

Σύστημα υποβοήθησης οικονομίας Star&Stop

Eco mode

Ένδειξη προτεινόμενης σχέσης κιβωτίου

Σύστημα κλήσης έκτακτης ανάγκης (E-call)

Ζώνες ασφαλείας οδηγού-συνοδηγού ρυθμιζόμενες σε ύψος, με προεντατήρες και περιοριστή ισχύος

Ηχητική και οπτική ειδοποίηση ασφάλισης ζώνης ασφαλείας οδηγού

## Άνεση

Φώτα ημέρας

Air-condition με φίλτρο γύρης

Ανοιχτό ντουλαπάκι συνοδηγού

Αποθηκευτικός χώρος στο ταμπλό

Ηλεκτρικά ρυθμιζόμενοι και θερμαινόμενοι εξωτερικοί καθρέφτες  
Χειροκίνητα ρυθμιζόμενο κάθισμα συνοδηγού

Αυτόματα φώτα

Αισθητήρας βροχής

Κάθισμα οδηγού ρυθμιζόμενο σε ύψος & ράφι οροφής

Ηλεκτρικά παράθυρα εμπρός

Παράθυρο οδηγού με λειτουργία One Touch (μόνο στα L2)

Πατάκι από καουτσούκ (TACHCA)

Τιμόνι ρυθμιζόμενο σε ύψος και βάθος με ηλεκτρικά μεταβαλλόμενη υποβοήθηση  
Κλειστό ντουλαπάκι πάνω από το τιμόνι

## Χώρος Φόρτωσης

Πίσω διπλές πόρτες με άνοιγμα 60/40

Φωτισμός στο χώρο φόρτωσης

Δεξιά πλευρική συρόμενη πόρτα χώρου φόρτωσης με μηχανισμό συγκράτησης  
Πλαφονιέρα καμπίνας (+1 στο L2)

Διαχωριστικό λαμαρίνας

Δίφυλλη full μεταλλική πίσω πόρτα, με μηχανική συγκράτηση στις 90ο και άνοιγμα έως 180° (για φόρτωση με clark, πρόσβαση σε ράμπες)

Σημεία πρόσδεσης φορτίου σε δάπεδο & πλαϊνά του χώρου φόρτωσης (8 στα L1 - 10 στα L2)

Πρίζα 12V στο χώρο φόρτωσης

## Πολυμέσα

Μονόχρωμη οθόνη οδηγού TFT 3,5"

Σύστημα πολυμέσων Easy Link 8"

Χωρίς βάση smartphone, ραδιόφωνο, 2x USB, πρίζα 12V

## Σχεδίαση

Φιμέ τζάμια

Προφυλακτήρες & καθρέπτες σε μαύρο ματ πλαστικό

Υφασμάτινη επένδυση καθισμάτων σε ανθρακί χρώμα

Ατσάλινες ζάντες 15" (L1)

Ατσάλινες ζάντες 16" (L2)

Ρεζέρβα κανονικών διαστάσεων και εργαλεία αλλαγής τροχού

# Τιμοκατάλογος προαιρετικού εξοπλισμού

Πακέτα	Κωδικός	L1	L2
Περιστρεφόμενο μεταλλικό πλέγμα & αναδιπλούμενο κάθισμα συνοδηγού	PCV88	700€	700€
Easy Inside Rack	PCV86	700€	700€
2η συρόμενη πόρτα αριστερά στο χώρο φόρτωσης	PLGCT	500€	500€
Πίσω πόρτες με τζάμια	PARV18	300€	300€
Τροχοί 16" με κεντρικό τάσι (μόνο στα L1)	PCV74	100€	-
Ηλεκτρικό χειρόφρενο (μόνο στα L1)	FPASS	200€	-
Παράθυρο οδηγού με λειτουργία One Touch (μόνο στα L2)	LVCIFE	-	S
Mobile Office Rack 2 θέσιος πάγκος εμπρός με επιφάνεια εργασίας στις αναδιπλούμενες πλάτες	BQFIXR	400€	400€
Κλειστό διαχωριστικό με τζάμι	CLCVIT	130€	130€
Ταπετσαρία για αναδιπλούμενο κάθισμα & πλέγμα	DRAP05	80€	80€
Κεντρική κοσόλα - υποβραχιόνιο με αποθηκευτικό χώρο	CSRAC1	160€	160€
Navi Rack EasyLink 8" με Navi, Full Αισθητήρες parking, Κάμερα οπισθοπορίας, Ψηφιακός πίνακας οργάνων 7"	PCVAN	650€	650€
Προβολείς ομίχλης	FFGL2	200€	200€
i-card για Hands Free κλειδωμα εξ' αποστάσεως	PCV68	250€	250€
Σύστημα ελέγχου τυφλού σημείου	BSD02	300€	300€
Επένδυση καουτσούκ στο χώρο φόρτωσης	PLCPCA	200€	200€
Wide View καθρέφτης	RETVIS	50€	50€
Ρεζέρβα κανονικού μεγέθους	RSEC01	S	S
4 κρίκοι στα πλευρικά τοιχώματα του χώρου φόρτωσης	PTANCC	70€	70€
Συρόμενο συρτάρι συνοδηγού Easy Life	BTAGA3	120€	120€
Βάση στήριξης κινητού και 2 θύρες USB	SACTL2	50€	50€

## Σχεδίαση

Εσωτερικό		L1	L2
Ανθρακί χρώμα		S	S
Επένδυση καθισμάτων	Κωδικός	L1	L2
Υφασμάτινα καθίσματα	HARM01	S	S
Χρώματα αμαξώματος	Κωδικός	L1	L2
Λευκό Mineral	QNG	0€	0€
Γκρι Cassiopee	KNG	500€	500€
Μαύρο Etoile	GNE	500€	500€
Γκρι Highland	KQA	500€	500€
Γκρι Urban	KPW/KQR	500€	500€

S=standard, - = Μη διαθέσιμο

Οι τιμές περιλαμβάνουν ΦΠΑ και ΤΤ

# Χρώματα αμαξώματος



*Λευκό Mineral <sup>(1)</sup>*



*Γκρι Highland<sup>(2)</sup>*



*Μαύρο Etoile<sup>(2)</sup>*



*Γκρι Cassiopee<sup>(2)</sup>*



*Γκρι Urban<sup>(2)</sup>*

<sup>(1)</sup> Απλό χρώμα

<sup>(2)</sup> Μεταλλικό χρώμα

# Τεχνικά χαρακτηριστικά

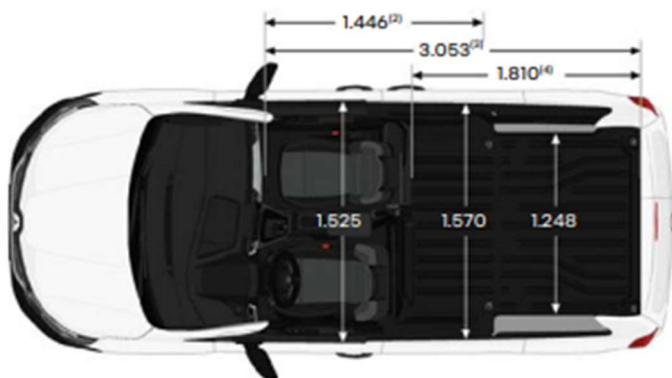

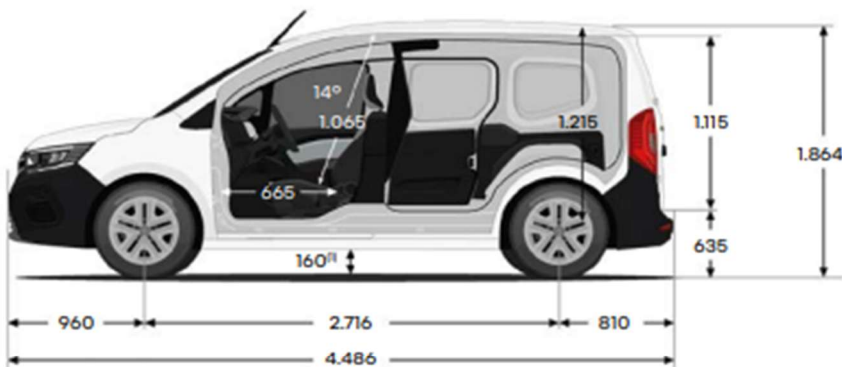
KANGOO VAN L1 (ΚΟΝΤΟ ΜΕΤΑΞΟΝΙΟ)	1.5 Blue dCi 95hp	1.5 Blue dCi 95hp EDC
Προδιαγραφές αντιρρυπαντικής τεχνολογίας	Euro6 D-FULL	
Καύσιμο	Diesel	
Τύπος	Υπερτροφοδοτούμενος με Turbo μεταβλητής γεωμετρίας / άμεσου ψεκασμού common rail	
Κυβισμός (cm <sup>3</sup> )	1.461	
Αριθμός κυλίνδρων / βαλβίδων	4 / 8	
Μέγιστη ισχύς hp/ σ.α.λ.	95 / 3.750	
Μέγιστη ροπή Nm / σ.α.λ.	260 / 1.750	
Κίνηση	Εμπρός, με ESP + Hill Start Assist	
Κιβώτιο ταχυτήτων	Χειροκίνητο 6 σχέσεων	Αυτόματο EDC 7σχέςων
Σύστημα διεύθυνσης	Ηλεκτρική μεταβαλλόμενη υποβοήθηση	
Διάμετρος στροφής μεταξύ πεζοδρομίων (m)	10,90	
Σύστημα πέδησης	Αεριζόμενοι δίσκοι εμπρός / δίσκοι πίσω με A.B.S & A.F.U	
Τροχοί ασάλινοι με κεντρικό τάσι - Διάσταση ελαστικών	205/60 R16	
Χωρητικότητα ρεζερβουάρ καυσίμου / AdBlue (lt)	54 / 18	
Κατανάλωση καυσίμου - συνδυασμένος κύκλος WLTP (lt/100km)	5,2 - 6,0	5,5 - 6,4
Εκπομπές CO <sub>2</sub> - συνδυασμένος κύκλος WLTP (gr/km)	136 - 158	144 - 167
	<b>ΔΙΑΣΤΑΣΕΙΣ - ΒΑΡΗ</b>	
Μικτό βάρος (kg)	2.010	2.040
Ωφέλιμο φορτίο με τον οδηγό (kg) - ενδέχεται να διαφέρει ελαφρά ανάλογα με τον εξοπλισμό	600	600
Μέγιστο βάρος ρυμουλκούμενου χωρίς / με φρένα (kg)	750 / 1.500	
Ωφέλιμος όγκος χώρου φόρτωσης (m <sup>3</sup> ) min/max ανάλογα με το πακέτο διαχωριστικού & καθίσματος	3,3 / 3,9	
Μεταξόνιο (mm)	2.716	
Συνολικό μήκος (mm)	4.486	
Εμπρός πρόβολος (mm)	960	
Πίσω πρόβολος (mm)	810	
Συνολικό πλάτος χωρίς / με καθρέπτες (mm)	1.860 / 2.159	
Συνολικό ύψος χωρίς φορτίο (mm)	1.864	
Μήκος χώρου φόρτωσης στο πάτωμα μέχρι το πλέγμα / κλειστό διαχωριστικό (mm)	1.706 / 1.810	
Μέγιστο μήκος χώρου φόρτωσης στο πάτωμα με αναδιπλωμένο διαχωριστικό & κάθισμα (mm)	3.053	
Πλάτος χώρου φόρτωσης μέγιστο (mm)	1.570	
Πλάτος χώρου φόρτωσης ανάμεσα στους θόλους (mm)	1.248	
Πλάτος ανοίγματος πίσω δίφυλλης πόρτας σε ύψος 100mm (mm)	1.196	
Πλάτος ανοίγματος πίσω δίφυλλης πόρτας σε ύψος 700mm (mm)	1.256	
Ύψος ανοίγματος πίσω θυρών χώρου φόρτωσης (mm)	1.115	
Μέγιστο εσωτερικό ύψος χώρου φόρτωσης (mm)	1.215	
Πλάτος ανοίγματος πλευρικής συρόμενης πόρτας (mm)	612	
Μέγιστο πλάτος πλευρικού ανοίγματος για έκδοση OPEN SESAME (χωρίς πλαϊνή κολώνα B-pillar) (mm)	1.446	
Ύψος ανοίγματος πλευρικής συρόμενης πόρτας (mm)	1.059	
Ύψος μέχρι το κατώφλι φόρτωσης χωρίς φορτίο (mm)	635	
Ύψος μέχρι το κατώφλι φόρτωσης χωρίς φορτίο για έκδοση OPEN SESAME (mm)	585	
Απόσταση από το έδαφος (mm) χωρίς φορτίο & ανάλογα με τον εξοπλισμό	160	
Διαστάσεις φόρτωσης EASY INSIDE RACK (mm) (μήκος x πλάτος x ύψος στην αρχή - μέση - άκρη)	2.088 X 456 X 189-150-71	

# Τεχνικά χαρακτηριστικά

<b>KANGO VAN L2 (ΜΑΚΡΥ ΜΕΤΑΞΟΝΙΟ)</b>	<b>1.5 Blue dCi 95hp</b>	<b>1.5 Blue dCi 115hp</b>	<b>1.5 Blue dCi 115hp EDC</b>
Προδιαγραφές αντιρρυπαντικής τεχνολογίας	Euro6 D-FULL		
Καύσιμο	Diesel		
Τύπος	Υπερτροφοδοτούμενος με Turbo μεταβλητής γεωμετρίας/ ψεκασμού common rail		άμεσου
Κυβισμός (cm <sup>3</sup> )	1.461		
Αριθμός κυλίνδρων / βαλβίδων	4 / 8		
Μέγιστη ισχύς hp/ σ.α.λ.	95 / 3.750	115 / 3.750	
Μέγιστη ροπή Nm / σ.α.λ.	260 / 1.750	270 / 1.750	
Κίνηση	Εμπρός, με ESP + Hill Start Assist		
Κιβώτιο ταχυτήτων	Χειροκίνητο 6 σχέσεων	Αυτόματο EDC7 σχέσεων	
Σύστημα διεύθυνσης	Ηλεκτρική μεταβαλλόμενη υποβοήθηση		
Διάμετρος στροφής μεταξύ πεζοδρομίων (m)	12,40		
Σύστημα πέδησης	Αερισμένοι δίσκοι εμπρός / δίσκοι πίσω με A.B.S & A.F.U		
Τροχοί ατσάλινοι με κεντρικό τάσι - Διάσταση ελαστικών	205/60 R16		
Χωρητικότητα ρεζερβουάρ καυσίμου / AdBlue (lt)	54 / 18		
Κατανάλωση καυσίμου - συνδυασμένος κύκλος WLTP (lt/100km)	5,2 - 6,0	5,4 - 6,3	5,5 - 7,3
Εκπομπές CO <sub>2</sub> - συνδυασμένος κύκλος WLTP (gr/km)	136 - 158	138 - 165	144 - 167
	<b>ΔΙΑΣΤΑΣΕΙΣ - ΒΑΡΗ</b>		
Μικτό βάρος (kg)	2.320		2.340
Ωφέλιμο φορτίο με τον οδηγό (kg) - ενδέχεται να διαφέρει ελαφρά ανάλογα με τον εξοπλισμό	800	800	800
Μέγιστο βάρος ρυμουλκούμενου χωρίς / με φρένα (kg)	750 / 1.500		
Ωφέλιμος όγκος χώρου φόρτωσης (m <sup>3</sup> ) min/max ανάλογα με το πακέτο διαχωριστικού & καθίσματος	4,3 / 4,9		
Μεταξόνιο (mm)	3.100		
Συνολικό μήκος (mm)	4.910		
Εμπρός πρόβολος (mm)	960		
Πίσω πρόβολος (mm)	850		
Συνολικό πλάτος χωρίς / με καθρέπτες (mm)	1.860 / 2.159		
Συνολικό ύψος χωρίς φορτίο (mm)	1.854		
Μήκος χώρου φόρτωσης στο πάτωμα μέχρι το πλέγμα / κλειστό διαχωριστικό (mm)	2.148 / 2.234		
Μέγιστο μήκος χώρου φόρτωσης στο πάτωμα με αναδιπλωμένο διαχωριστικό & κάθισμα (mm)	3.524		
Πλάτος χώρου φόρτωσης μέγιστο (mm)	1.570		
Πλάτος χώρου φόρτωσης ανάμεσα στους θόλους (mm)	1.248		
Πλάτος ανοίγματος πίσω δίφυλλης πόρτας σε ύψος 100mm (mm)	1.196		
Πλάτος ανοίγματος πίσω δίφυλλης πόρτας σε ύψος 700mm (mm)	1.256		
Ύψος ανοίγματος πίσω θυρών χώρου φόρτωσης (mm)	1.115		
Μέγιστο εσωτερικό ύψος χώρου φόρτωσης (mm)	1.215		
Πλάτος ανοίγματος πλευρικής συρόμενης πόρτας (mm)	828		
Ύψος ανοίγματος πλευρικής συρόμενης πόρτας min (mm)	1.057		
Ύψος μέχρι το κατώφλι φόρτωσης χωρίς φορτίο (mm)	613		
Απόσταση από το έδαφος (mm) χωρίς φορτίο & ανάλογα με τον εξοπλισμό	182		
Διαστάσεις φόρτωσης EASY INSIDE RACK (mm) (μήκος x πλάτος x ύψος στην αρχή - μέση - άκρη)	2.514 X 456 X 189-150-71		

# Διαστάσεις και βάρη οχήματος

## Kangoo Van L1



### Όγκος φόρτωσης (dm<sup>3</sup>)

Με σταθερό διαχωριστικό	3.300
Με ανοιγόμενο τμήμα διαχωριστικού	3.900

### Βάρη & φορτία (kg)

### Πετρελαιοκινητήρας

Έκδοση	Στάνταρ ωφέλιμο	Αυξημένο ωφέλιμο
Μικτό βάρος οχήματος	1.960	2.170
Μέγιστο βάρος χωρίς φορτίο	1.446	1.452
Μέγιστο ωφέλιμο	600	800

### Ικανότητα έλξης

Με/χωρίς φρένα	1.500/750	1.500/750
----------------	-----------	-----------

Διαστάσεις σε (mm).

(1) Απόσταση από το έδαφος χωρίς φορτίο.

(2) Πλάτος πλευρικού ανοίγματος.

(3) Μήκος φόρτωσης με ανοιχτό περιστρεφόμενο διαχωριστικό και αναδιπλωμένο κάθισμα συνοδηγού.

(4) Μήκος φόρτωσης πίσω από το διαχωριστικό.

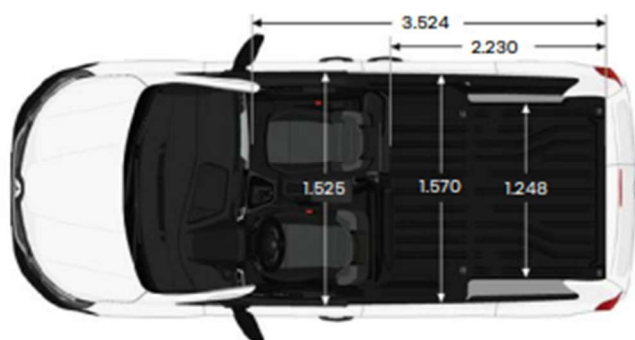

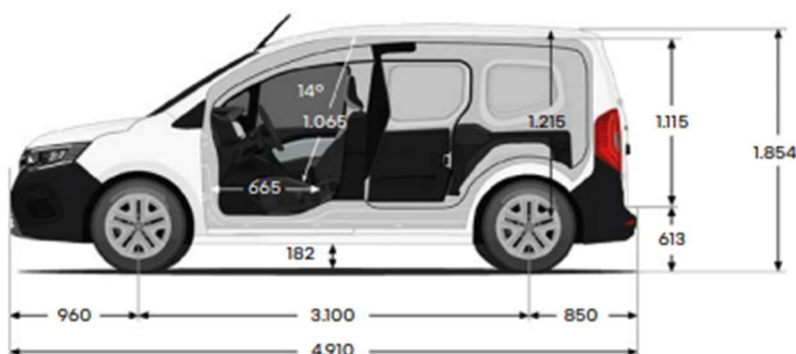
(5) Τιμή στα 700mm από τη μπάρα του μαρσιπέ.

\*διαφορετικά βάρη ανάλογα με την έκδοση.



# Διαστάσεις και βάρη οχήματος

## Kangoo Van L2



### Όγκος φόρτωσης (dm<sup>3</sup>)

Με σταθερό διαχωριστικό	4.300
Με ανοιγόμενο τμήμα διαχωριστικού	4.900

### Βάρη & φορτία (kg)

Έκδοση	Πετρελαιοκινητήρας	
	Στάνταρ ωφέλιμο	Αυξημένο ωφέλιμο
Μικτό βάρος οχήματος	2.270	2.540
Μέγιστο βάρος χωρίς φορτίο	1.605	1.735
Μέγιστο ωφέλιμο	800	1.000
<b>Ικανότητα έλξης</b>		
Με/χωρίς φρένα	1.500/750	1.500/750

Διαστάσεις σε (mm).

(1) Απόσταση από το έδαφος χωρίς φορτίο.

(2) Πλάτος πλευρικού ανοίγματος.

(3) Μήκος φόρτωσης με ανοιχτό περιστρεφόμενο διαχωριστικό και αναδιπλωμένο κάθισμα συνοδηγού.

(4) Μήκος φόρτωσης πίσω από το διαχωριστικό.

(5) Τιμή στα 700mm από τη μπάρα του μαρσιπέ.

\*Διαφορετικά βάρη ανάλογα με την έκδοση.